

國情統計通報

(第 115 號)

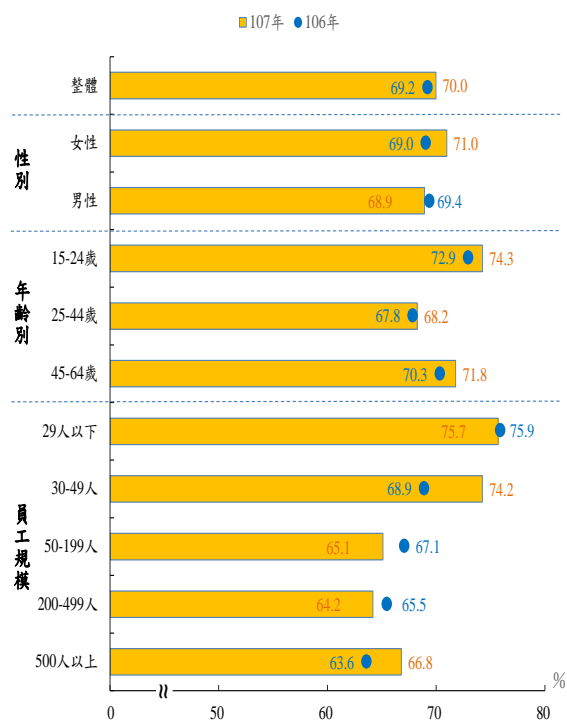
行政院主計總處
綜合統計處 (TEL: 23803436)
108 年 6 月 21 日 星期五

107 年我國勞工整體工作滿意度 70.0%

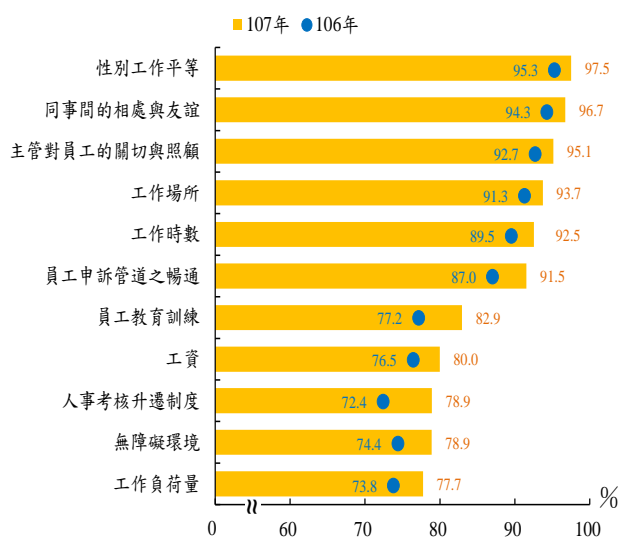
一、依勞動部統計，107 年勞工對整體工作感到滿意的比率^①為 70.0%，較 106 年略升 0.8 個百分點。其中女性為 71.0%，高出男性 2.1 個百分點，女、男性分別較 106 年增 2.0 及減 0.5 個百分點；依年齡別觀察，各年齡組滿意比率以 25-44 歲不及 7 成最低，與 106 年相較，各年齡組均呈上升，增幅約 0.4~1.5 個百分點；依員工規模別觀察，以 29 人以下之企業滿意比率 75.7% 最高，增幅則以 30-49 人企業上升 5.3 個百分點較明顯。

二、依勞工對工作相關項目主觀感受觀察，對整體工作感到滿意者，各分析項目中以「性別工作平等」達 97.5% 最高，「工作負荷量」77.7% 最低，與 106 年相較，以「人事考核升遷制度」上升 6.5 個百分點增幅最大。對整體工作感到不滿意者，對各分析項目之不滿意比率以「人事考核升遷制度」達 77.6% 居首，「同事間的相處與友誼」14.8% 最低，與 106 年相較，多數項目不滿意比率呈現下降，其中又以「工資」下降 19.3 個百分點降幅最大。

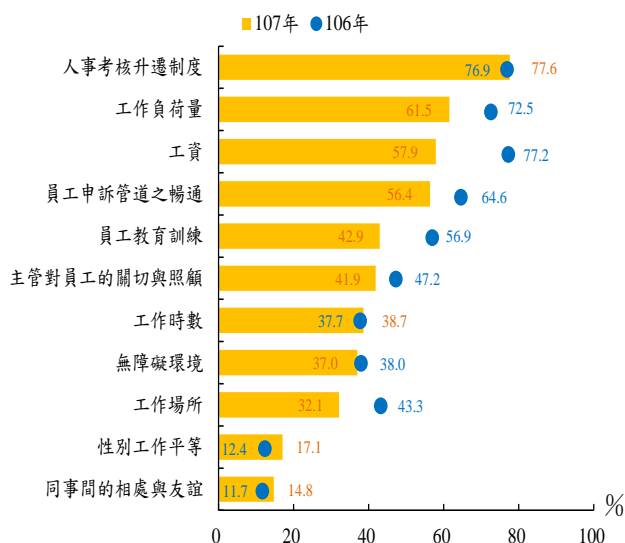
勞工對整體工作感到滿意之比率



勞工對整體工作感到「滿意」者 (含很滿意及滿意) — 各項滿意比率



勞工對整體工作感到「不滿意」者 (含很不滿意及不滿意) — 各項目不滿意比率



資料來源：勞動部。

附註：①問項為「勞工對整體工作之滿意情形？」，計算回答「很滿意」及「滿意」所占比率。

說明：本通報每週一至週五發行，並透過網際網路系統同步發送，網址：www.stat.gov.tw。